

# GUIDE D'INSCRIPTION OPCO



Comment financer une formation avec un OPCO ?

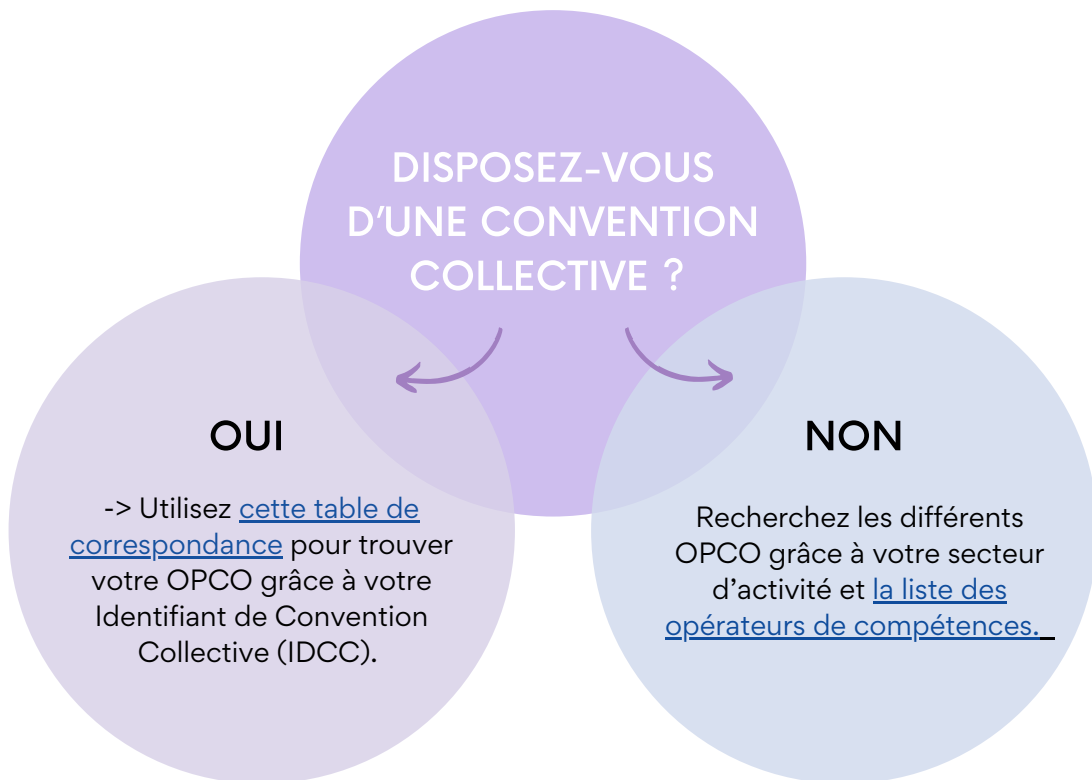
1

VÉRIFIER SI VOUS N'ÊTES PAS DÉJÀ ADHÉRENT À UN OPCO

-> Utilisez le site [cfadock](https://www.cfadock.com) à l'aide du SIRET de votre entreprise.

A

VOTRE ENTREPRISE N'EST PAS ENCORE ADHÉRENTE À UN OPCO.



B

VOTRE ENTREPRISE EST DÉJÀ ADHÉRENTE À UN OPCO ?  
RENDEZ-VOUS À LA PAGE 4 DE CE GUIDE.

2

CHOISISSEZ L'ADHÉSION À UN DES OPCO SUIVANTS :

-> Retrouvez tout le détail de ces deux OPCO [sur notre site ici.](#)

3

FAITES UNE DEMANDE D'ADHÉSION SUR LE SITE DE VOTRE CHOIX

## Uniformation

RDV sur

<https://www.uniformation.fr/>

01

01

### Vérification d'adhésion

À l'aide du SIRET de votre entreprise

#### Vérification d'adhésion

Veillez saisir votre numéro de SIREN ou SIRET

824057475

Valider

02

Cliquez sur  
"Accéder au  
formulaire"

Remplissez-le  
jusqu'à 100%

### Vous n'êtes pas adhérent

Votre entreprise n'est pas encore adhérente.  
Nous vous invitons à remplir le formulaire  
d'adhésion.

Retourner à la page précédente

Accéder au formulaire

#### Informations juridiques

Nature juridique \*

Choisissez votre nature juridique

SIRET \* 

Code NAF \* 

Taille de l'entreprise \*  
(équivalent temps plein  
annuel) 

- Moins de 11 salariés  
 De 11 à 49 salariés  
 De 50 à 299 salariés  
 Plus de 300 salariés

Titre de la convention collective \*

Secteur d'activité \*

Choisissez votre secteur d'activité

Quelle est l'activité ou la prestation principale de votre entreprise ?  
\* (100 caractères max.) 

Nom du syndicat employeur \*


Nom de la confédération, fédération, union \*

Suivant

Vous recevrez une confirmation d'adhésion par courrier.

### 01

Cliquez sur "Faire ma demande de financement"



Sélectionnez votre espace :

Bénéficiaire

Organisme de formation

Expert-comptable

Voici la sélection des services pour votre profil :

Mes services en ligne

Demandes de prise en charge des actions de formation

Accès formation

Inscription aux sessions de formations collectives

### 02

Sélectionner votre espace "Bénéficiaire" puis cliquez sur "Mes services en ligne"

### 03

Munissez-vous de votre SIRET

Sélectionnez votre espace :

Bénéficiaire

Organisme de formation

Expert-comptable


Pour commencer, veuillez saisir votre numéro de SIRET ou votre login :

82405747500017

Je ne suis pas un robot

Suivant

### 6



### 04

Connectez-vous à votre espace personnel de l'OPCO

4

## RÉALISEZ UNE DEMANDE DE PRISE EN CHARGE DE FINANCEMENT DE VOTRE FORMATION EN 3 ÉTAPES

1

### Demande

Aller sur le site internet de l'OPCO et effectuer une demande de prise en charge de financement

2

### Contact avec l'organisme de formation

Pour réaliser le dossier de financement, vous aurez besoin de plusieurs documents : devis, programme.

Contactez-nous à [info@poupischool.fr](mailto:info@poupischool.fr) !

3

### Envoie du "contrat de confiance"

Une fois l'accord de prise en charge de votre OPCO, vous recevrez votre contrat de formation professionnelle.

Dès réception du contrat signé, nous pourrons vous inscrire en formation.